



**Mini guida
attivazione profilo**

ADL s.r.l. Conegliano

I edizione 2012

Rev. 1.0 11/2012

COPYRIGHT 2000 - 2020 by ADL s.r.l.

Tutti i diritti sono riservati.

Questa pubblicazione contiene informazioni protette da copyright.

Nessuna parte di questa pubblicazione può essere riprodotta, trascritta o copiata senza il permesso dell'autore.

TRADEMARKS

Tutti i marchi di fabbrica sono di proprietà dei rispettivi detentori e vengono riconosciuti in questa pubblicazione. ADL s.r.l.

Indice

- 4 **Capitolo 1: Panoramica di Katabiz**

- 5 **Capitolo 2: Installazione**
 - 5 Il sito web
 - 6 Download e installazione
 - 8 Avvio versione dimostrativa

- 9 **Capitolo 3: Registrazione**
 - 9 Registrazione per l'utilizzo del CMS
 - 12 Accedere all'area gestionale
- 13 **Capitolo 4: Guida rapida per attivare e gestire l'applicazione**

Panoramica di Katabiz

1

Katabiz è una soluzione di Marketing Management che permette di aprire le porte della Tua Azienda offrendo tutto ciò che serve per sviluppare business tramite mobile application on-line ed off-line.

Illustra i Tuoi prodotti, allega informazioni tecniche e commerciali, foto, video, listini prezzi, scontistica, agenti, lingue, gestisci ordini e transazioni per incrementare le Tue vendite nel mondo.

Tieni aggiornato il Tuo Cliente, aggiorna il CMS ed inoltragli il dettaglio dei prodotti, novità e promozioni per fidelizzarlo sempre più.

Organizza i Tuoi prodotti in infiniti livelli di categorie e sottocategorie. Personalizza la visualizzazione dei Tuoi prodotti, adattala alle Tue esigenze, imposta la lingua che desideri e scegli il colore dell'applicazione che meglio Ti rappresenta.

Emozioni, colori, forme e interattività! Coinvolgi il Tuo Cliente, sfogliando “la Tua Azienda”, con immagini emozionali, contenuti multimediali ed informazioni dettagliate.

Creare il preventivo e la proposta migliore è facile. Inviare gli ordini direttamente dall'iPad alla Tua Azienda ancor di più, per una comunicazione veloce ed efficiente.

Per conoscere e provare Katabiz, visita il sito web: www.katabiz.it.

Installazione

2

Il sito web

Visitando il sito www.katabiz.it troverai tutte le informazioni sull'applicazione.

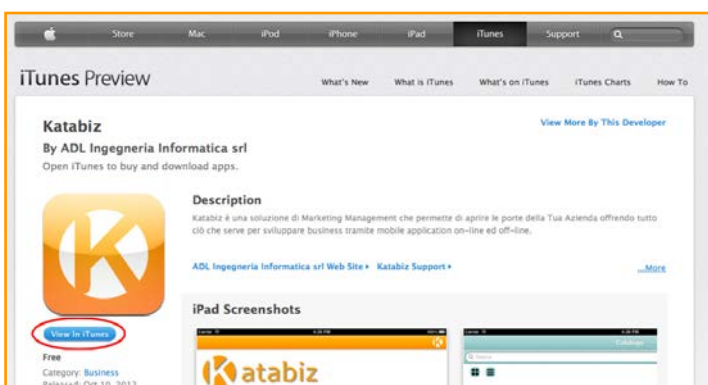


Download e installazione

Per scaricare l'applicazione sull'iPad, cliccare sul logo "Available on the App Store", cerchiato in rosso nell'immagine.



A questo punto verrà richiesto di aprire l'applicazione con iTunes. Confermare per visualizzare Katabiz su iTunes. Nel caso iTunes non venga aperto in automatico, cliccare sul link "View in iTunes", cerchiato in rosso nell'immagine sottostante.




Per scaricare l'applicazione, premere il bottone "Scarica", cerchiato in rosso nell'immagine. Cliccando su "Scarica", potrebbe essere necessario inserire l'ID Apple e la password del proprio account iTunes Store. Una volta inseriti i dati richiesti, partirà il download dell'applicazione e al termine del download la scritta "Scarica" sarà sostituita dalla scritta "Scaricato".

L'installazione di Katabiz è eseguita in automatico, sincronizzando i contenuti tra iPad e iTunes.



Avvio versione dimostrativa

Terminata l'installazione, sul proprio iPad sarà disponibile l'icona di Katabiz.
Toccare l'icona (cerchiata in rosso) per avviare l'applicazione dimostrativa.



Registrazione

3

L'applicazione scaricata dall'App Store è una versione dimostrativa.

Sarà possibile personalizzare a piacere i contenuti dell'applicazione accedendo ad un'area amministrativa chiamata CMS (Content Management System) che permette di caricare i contenuti che verranno visualizzati sull'iPad. Tutto ciò previa registrazione sul sito www.katabiz.it.

Registrazione per l'utilizzo del CMS

La registrazione è molto semplice, accedi al sito www.katabiz.it e clicca sul bottone "REGISTRATI PER USARE IL CMS" (cerchiato in rosso nell'immagine seguente).

Katabiz è una soluzione di Marketing Management che offre tutto ciò che serve per usare iPad in sostituzione del tradizionale catalogo prodotti. E' multilingua. Si sincronizza con un CMS WEB e lavora OffLine anche senza internet. Listini, Ordini Clienti, Agenti e molto altro

I tuoi venditori avranno una marcia in più! Illustreranno il tuo catalogo con facilità ed interazione. Foto, Film, allegati e tutto quello che serve per presentare nel modo migliore i tuoi prodotti ...

Inoltra ai Tuoi Clienti e Contatti una email di promemoria con i loro prodotti preferiti, oppure spedisci l'intero catalogo dei Tuoi prodotti in pdf per consultazioni future. E' configurabile con tutte le lingue del mondo senza difficoltà...

Con Katabiz riduci l'utilizzo della carta e diventi green. Gli scambi di informazioni diventano immediati. Non serve più stampare ordini e quant'altro. Anche la firma elettronica del cliente può essere acquisita in modo facile e veloce.

Per saperne di più ...

Per saperne di più ...

Per saperne di più ...

Per saperne di più ...

COME GESTIRE IL CATALOGO?

Richiedi info
+39 0438 418072

SCARICA GRATIS L'APP:
Available on the App Store

REGISTRATI PER USARE IL CMS

ACCEDE ALL'AREA CLIENTI

Katabiz
Come funziona: Catalogo iPad
Come funziona: CMS online
Caratteristiche
Disponibile su App Store
Costi
Documentazione


Filosofia Del Prodotto
Cos'è
A chi è rivolto
Perché averlo
E' eco-sostenibile

Area Clienti
Registrazioni
Accedi all'area clienti
Supporto

ADL
Chi siamo
Dove siamo
Contatti
Privacy
Condizioni di vendita

Per registrarsi compilare la seguente form di registrazione.

I dati contrassegnati con l'asterisco (*) sono obbligatori. Una volta compilata la form si può procedere con la registrazione premendo il tasto "Conferma".



The screenshot shows the registration form titled "REGISTRAZIONE DATI" on the KatabizCMS website. The form includes the following fields and options:

- Tipologia: Azienda Privato
- Ragione Sociale*:
- Indirizzo:
- Comune:
- Cap:
- Provincia:
- Nazione:
- Partita Iva*:
- Codice Fiscale:
- Tel:
- Fax:
- Email*:

A "Conferma" button is located at the bottom of the form.

La seguente pagina indica la corretta registrazione.



The screenshot shows the confirmation page titled "REGISTRAZIONE DATI" on the KatabizCMS website. The page includes the following text:

Grazie per aver effettuato la registrazione. Controlli l'email, un nostro operatore la contatterà quanto prima.

[Torna all'home page](#)

All'indirizzo email specificato verrà inviata una email di notifica dell'avvenuta registrazione.



Successivamente alla email di notifica, seguirà l'attivazione del profilo, necessario per accedere all'area amministrativa dell'applicazione. Una email comunicherà account e password necessari per l'accesso.



Accedere all'area gestionale

Per accedere all'area amministrativa dell'applicazione collegarsi all'indirizzo <http://console.katabiz.it>, oppure dalla home del sito www.katabiz.it cliccare su "ACCEDI ALL'AREA CLIENTI" (cerchiato in rosso nell'immagine seguente).

Katabiz è una soluzione di Marketing Management che offre tutto ciò che serve per usare iPad in sostituzione del tradizionale catalogo prodotti. È multilingua. Si sincronizza con un CMS WEB e lavora OffLine anche senza Internet. Listini, Ordini Clienti, Agenti e molto altro

I tuoi venditori avranno una marcia in più! Illustreranno il tuo catalogo con facilità ed interazione. Foto, Film, allegati e tutto quello che serve per presentare nel modo migliore i tuoi prodotti ...

Incontra ai Tuo Clienti e Contatti una email di promemoria con i loro prodotti preferiti, oppure spedisci l'intero catalogo dei Tuo prodotti in pdf per consultazioni future. È configurabile con tutte le lingue del mondo senza difficoltà....

Con Katabiz riduci l'utilizzo della carta e diventi green. Gli scambi di informazioni diventano immediati. Non serve più stampare ordini e quant'altro. Anche la firma elettronica del cliente può essere acquisita in modo facile e veloce.

Per saperne di più >

Per saperne di più >

Per saperne di più >

Per saperne di più >

COME GESTIRE IL CATALOGO? >

Richiedi info
+39 0438 418072

REGISTRATI PER USARE IL CMS

ACCEDI ALL'AREA CLIENTI

SCARICA ORIGINI L'APP

Available on the App Store

Katabiz
Come funziona: Catalogo iPad
Come funziona: CMS online
Caratteristiche
Disponibile su App Store
Costi
Documentazione

Filosofia Del Prodotto
Cos'è
A chi è rivolto
Perché averlo
È eco-sostenibile

Area Clienti
Registrazione
Accedi all'area clienti
Supporto

ADL
Chi siamo
Dove siamo
Contatti
Privacy
Condizioni di vendita

Verrà proposta una schermata dove inserire account e password ricevuti per email. Clicca su "Accedi" per entrare nell'area gestionale.

ADL
Ingegneria Informatica

KatabizCMS

ACCEDI

Immettere i dati richiesti per effettuare l'accesso.

Codice Cliente:

Password:

Lingua:

Accedi Non ricordo la password

Guida rapida per attivare e gestire l'applicazione



Riassumiamo di seguito le principali fasi da attuare per predisporre rapidamente l'applicazione:

Registrati sul sito www.katabiz.it:

- Ti verranno inviati tramite email i dati per accedere all'area clienti raggiungibile al seguente indirizzo: <http://console.katabiz.it>;
- Ordina la licenza del profilo Katabiz desiderato;
- Accedi alla gestione del catalogo e inizia subito ad inserire i seguenti dati:
 1. Inserisci almeno un agente per accedere all'App Katabiz sull'iPad;
 2. Definisci almeno un listino nel caso si intenda gestire la tentata vendita;
 3. Procedi con l'inserimento dell'anagrafica delle aliquote IVA;
 4. Imposta le tipologie di pagamento da associare ai clienti;
 5. Organizza e predisponi le categorie del catalogo;
 6. Inserisci gli articoli e i prezzi;
 7. Popola l'anagrafica dei clienti;
- Quando ricevi il **token** inerente alla licenza che hai attivato, puoi configurarlo sul tuo iPad per sincronizzare i dati del tuo catalogo, inseriti tramite il CMS.

ADL s.r.l. sede legale di Conegliano, (TV), Italy
info@adlgroup.it www.adlgroup.it

info@katabiz.it www.katabiz.it